

TISZTELT FELHASZNÁLÓ!

A szolgáltatás javítása érdekében és az egészségügyi helyzetre tekintettel Budaörs Város folyamatosan bővíti az elektronikus ügyintézés lehetőségét. Ennek egyik módja az Iform elektronikus űrlapok elérhetővé tétele ügyfeleink részére.

Az űrlap használat megkönnyítése érdekében az alábbi tájékoztatást adjuk:

Az űrlapok internet böngészőkön keresztül érhetőek el.

A központi rendszer átmeneti technikai hiányossága miatt elsősorban a következő böngészőket ajánljuk a zökkenőmentes használat érdekében:

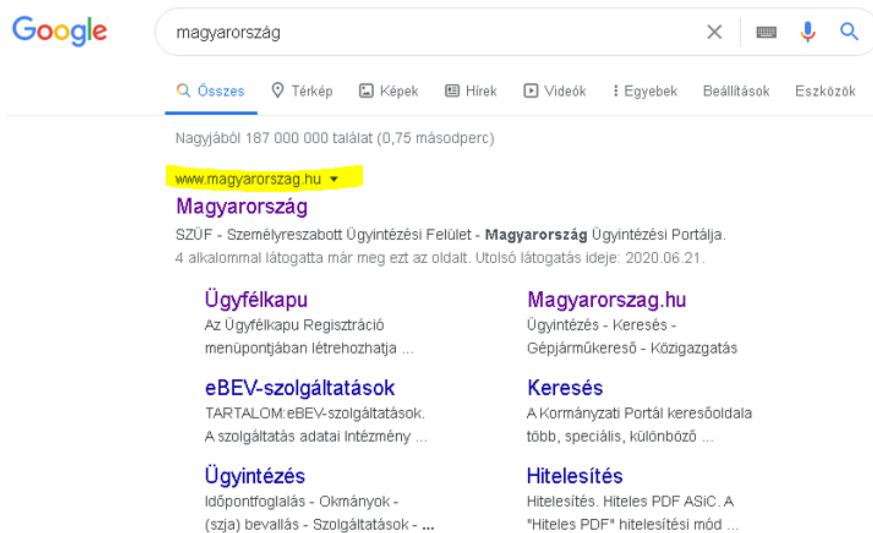
- **Mikroshoft EDGE** (<https://www.microsoft.com/hu-hu/edge>)
- **MozillaFirefox** (<https://www.mozilla.org/hu/>)

A hiba leírása:

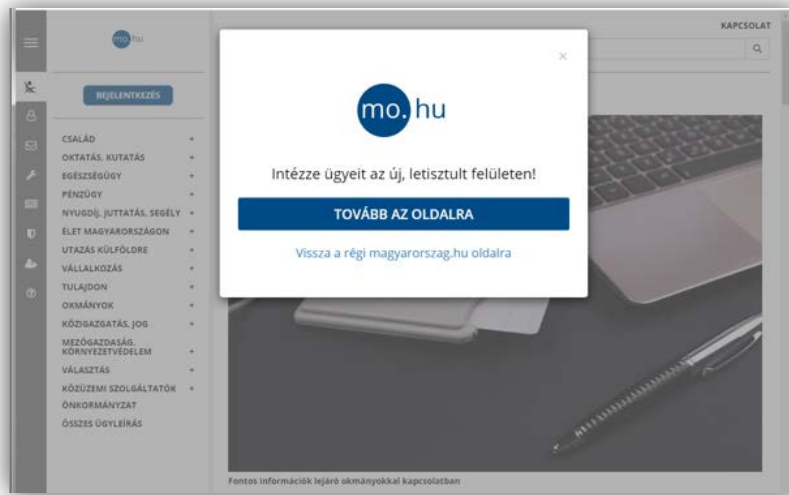
A GoogleChrome bizonyos verzióiban nem lehet űrlapot beküldeni. A hiba a Chrome süti kezelési szabályainak a megváltozása miatt jelentkezett.

Hamarosan megtörténik ennek a javítása

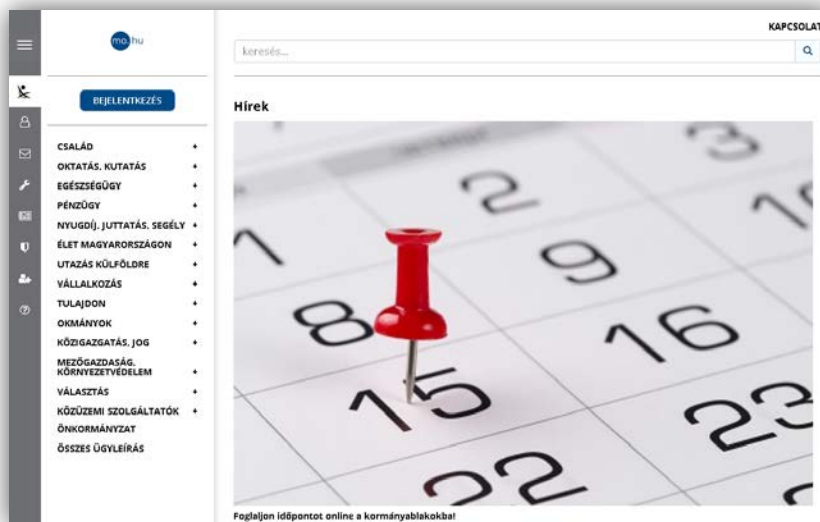
1/ Az Iform űrlapok ügyfélkapuval rendelkező ügyfelek számára érhetőek el a „magyarorszag.hu” oldalról.




A „TOVÁBB AZ OLDALRA” nyomógombra kattintva érhető el az oldal menürendszere.



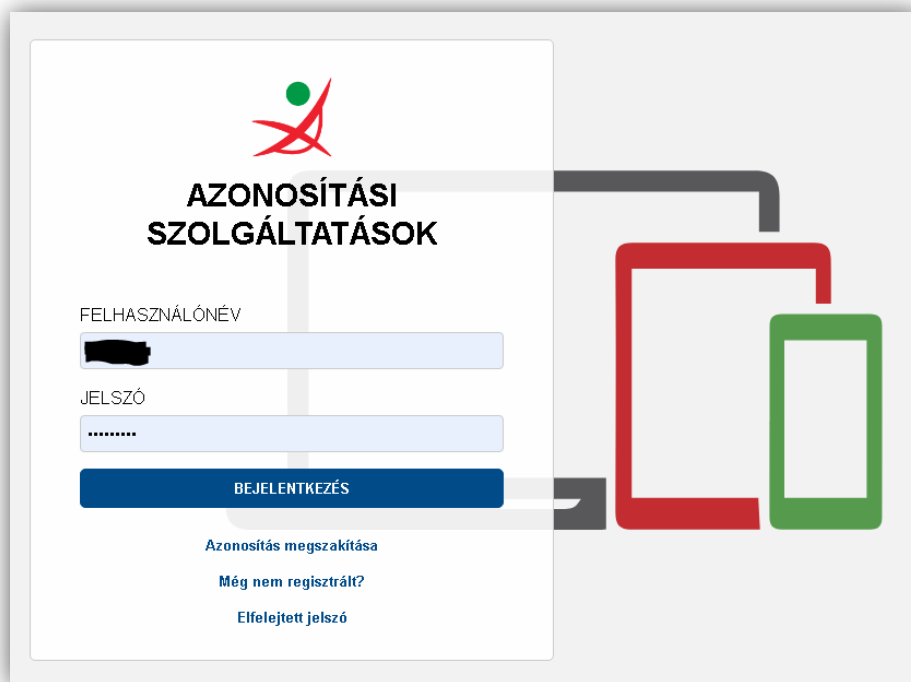
A felület az alábbi felületen és szolgáltatásokkal jelenik meg az Ön számára, amelyek használatához érdemes BEJELENTKEZNI.



A Bejelentkezés a felhasználó azonosításával jár.
Válassza az Önnek leginkább megfelelőt és azonosítsa magát a hitelesített használathoz.



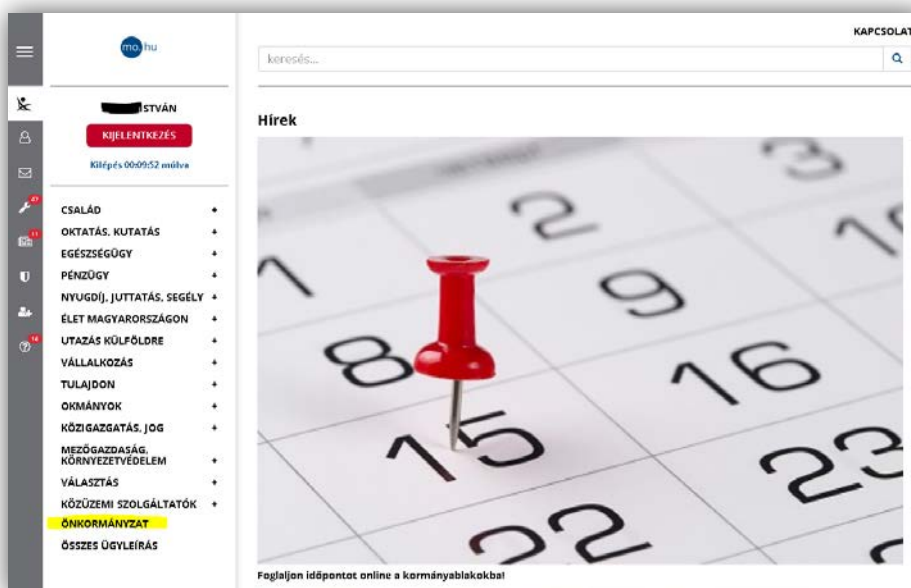
Ez történhet Pl. Ügyfélkapunk keresztül a felhasználói név és a kapcsolódó jelszó felhasználásával.



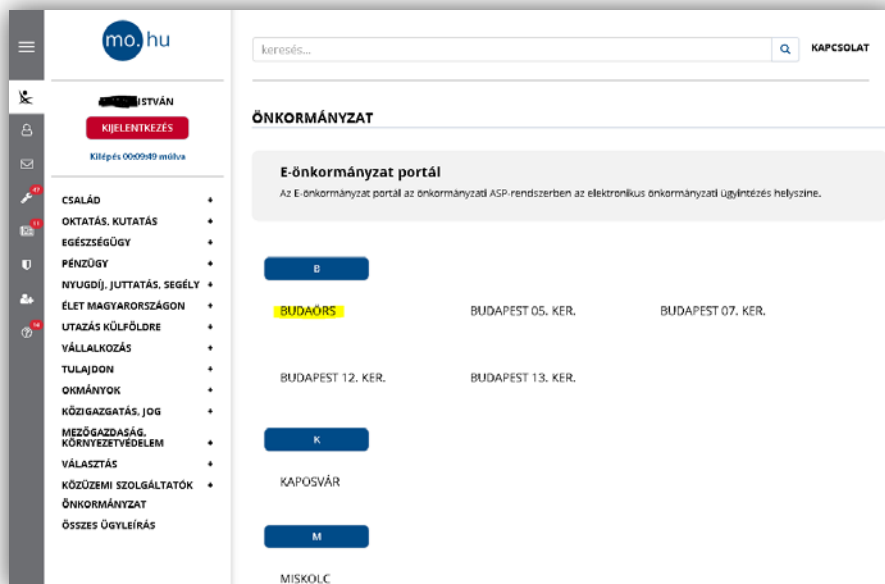
A sikeres bejelentkezést követően a képernyő bal felső részén megjelenik a KIJELENTKEZÉS gomb felett a felhasználó neve.

A KIJELENTKEZÉS gomb alatt 10 percről elindul egy visszaszámlálás, ami a hátralévő bejelentkezési időt mutatja, és biztonsági funkciót tölt be.

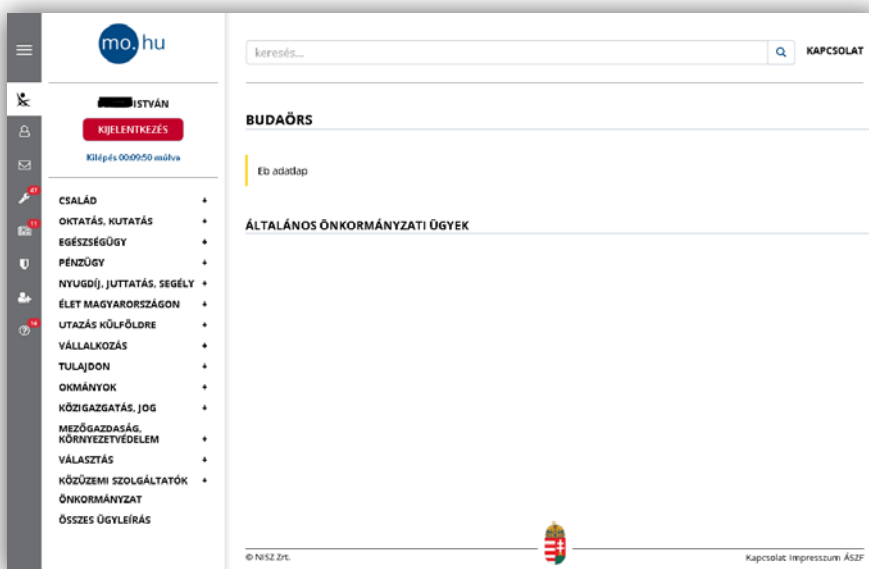
Ha Budaörs Városában kíván ügyet intézni, akkor az „ÖNKORMÁNYZATOK” menüpontra kattintva ki kell megkeresnie Budaörsöt.



A lista változhat, mivel folyamatosan új települések csatlakoznak a szolgáltatáshoz.



A város nevére kattintva láthatóvá válik az űrlapok listája.
Válassza ki az ügyének leginkább megfelelőt és kattintson az űrlap nevére.



Kérem, hogy először alaposan TANULMÁNYOZZA az űrlaphoz kapcsolódó TÁJÉKOZTATÓT, mert a gyors és maradéktalan ügyintézéshez HASZNOS és NÉLKÜLÖZHETETLEN információkat tartalmaz.

Ha végzett, akkor kattintson az „Ügyintézés indítása” gombra.
(Ha olvasás közben több mint 10 perc telt el, akkor újra kell azonosítania magát. Az ügyintézés onnan folytatódik ahol abbahagyta.)

mo.hu

keresés... KAPCSOLAT

ISTVÁN
KIJELENTKEZÉS
Kilépés 000945 múlva

CSALÁD +
OKTATÁS, KUTATÁS +
EGÉSZSÉGÜGY +
PÉNZÜGY +
NYUGDÍJ, JUTTATÁS, SEGÉLY +
ÉLET MAGYARORSZÁGON +
UTAZÁS KÜLFÖLDRE +
VÁLLALKOZÁS +
TULAJDON +
OKMÁNYOK +
KÖZIGAZGATÁS, JOG +
MEZŐGAZDASÁG, KÖRNYEZETVÉDELEM +
VÁLASZTÁS +
KÖZÜZEMI SZOLGÁLTATÓK +
ÖNKORMÁNYZAT +
ÖSSZES ÜGYLEÍRÁS

EB ADATLAP Kedvencek +
Utolsó módosítás dátuma: 2020.06.22 09:34:10

Ügyintézés indítása »

Budaörsön tartott, de még be nem jelentett, valamint ebösszeírás esetén minden budaörsön tartott ebet be kell jelenteni a Budaörsi Polgármesteri Hivatalban. A bejelentés megtehető az erre rendszeresített elektronikus Adatlapon is.
Az adatváltozás bejelentési kötelezettség formai kötöttség nélkül teljesíthető az adatlap segítségével.

Jogositultak köre
Az eb tartója, illetve tulajdonosa Budaörsön tartott eb vonatkozásában.

Mit kell tennie
Budaörsön tartott, de még be nem jelentett, valamint ebösszeírás esetén minden budaörsön tartott ebet be kell jelenteni a Budaörsi Polgármesteri Hivatalban. A bejelentés megtehető az erre rendszeresített elektronikus Adatlapon is.
Az adatváltozás bejelentési kötelezettség formai kötöttség nélkül teljesíthető az adatlap segítségével.
A változás bejelentés esetén az azonosításhoz szükséges adatok megadásával, de teljesíthető az Adatlap kitöltésével is. Ebben az esetben az azonosítás céljából ki kell tölteni az eb tulajdonosára/tartójára vonatkozó adatokat, az eb fajtáját, nemét, színét, valamint a transzponder (chip) sorszámát. A fentiekben túl már csak a megváltozott adatokat kell feltüntetni.

Kötelezettségmulasztás
A települési önkormányzatok - ebrendészeti feladataik elvégzése érdekében és a veszélyesség elleni oltás járványvédelmi vonatkozásaira tekintettel - a 2012. évtől háromévente legalább egy alkalommal ebösszeírást kötelesek végezni, amely alapján elektronikus nyilvántartást kell vezetni az ebre és tulajdonosára vonatkozó adatokról. Az eb tulajdonosának (tartójának) az adatszolgáltatás kötelező. Aki adatszolgáltatás kötelezettségének nem tesz eleget, ebankéért 30.000 – 80.000 Forintig terjedő bírságot kell fizetnie.

Ezt követően válassza ki, hogy „Hogyan kívánja ügyét intézni?” legördülő listából a megfelelőt.
A TOVÁBB gombra kattintva érheti el az ügyintézéséhez választott űrlapot.

mo.hu

keresés... KAPCSOLAT

ISTVÁN
KIJELENTKEZÉS
Kilépés 000943 múlva

CSALÁD +
OKTATÁS, KUTATÁS +
EGÉSZSÉGÜGY +
PÉNZÜGY +
NYUGDÍJ, JUTTATÁS, SEGÉLY +
ÉLET MAGYARORSZÁGON +
UTAZÁS KÜLFÖLDRE +
VÁLLALKOZÁS +
TULAJDON +
OKMÁNYOK +
KÖZIGAZGATÁS, JOG +
MEZŐGAZDASÁG, KÖRNYEZETVÉDELEM +
VÁLASZTÁS +
KÖZÜZEMI SZOLGÁLTATÓK +
ÖNKORMÁNYZAT +
ÖSSZES ÜGYLEÍRÁS

Hogyan kívánja indítani az űrlapot?

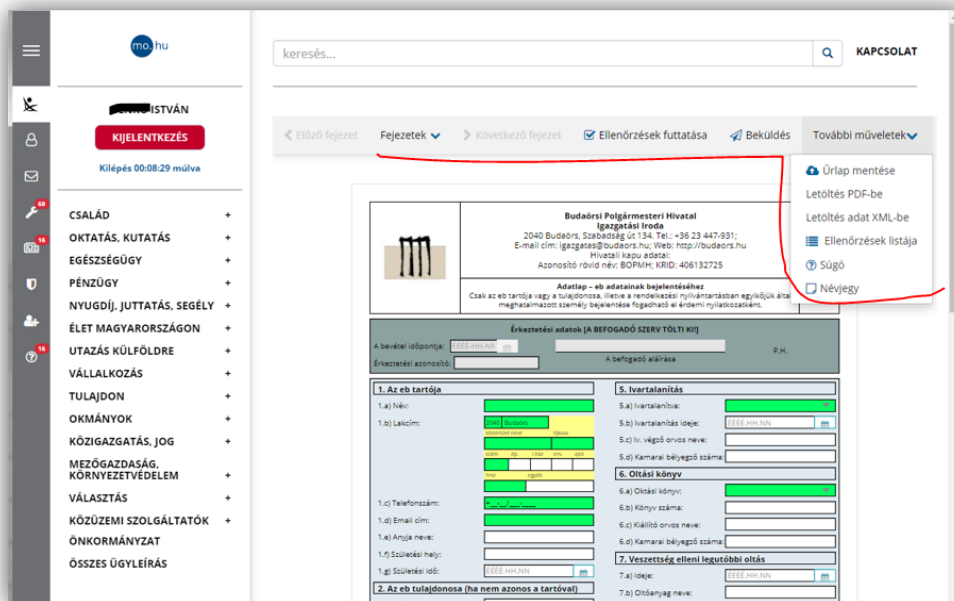
TERMÉSZETES SZEMÉLYKÉNT
Természetes személyként
Cégkapuról

© NISZ Zrt. Kapcsolat Impresszum ÁSZF

Kérem, hogy az űrlapot értelemszerűen töltsse ki.
Ha valamely kötelező mezőt nem kerül kitöltésre, akkor hibaüzenetet kap és az űrlap nem lesz beküldhető. A hiányt minden esetben pótolni kell a beküldés előtt.

Minden űrlap felett látható egy menüsor, ami segíti a kitöltést és beküldést.

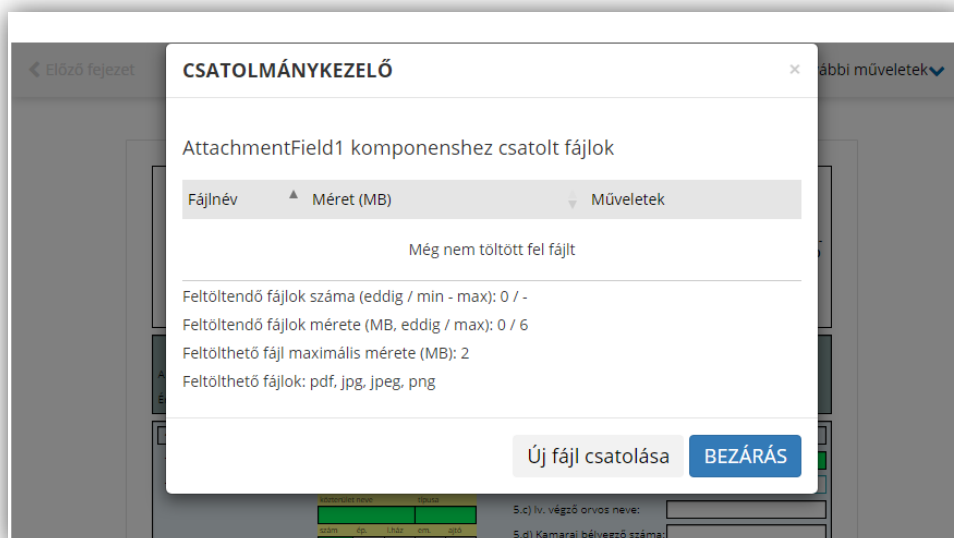
- Az űrlapteljeskitöltése az „ELLENŐRZÉS FUTTATÁSA” menüpontra kattintva ellenőrizhető.
 - A „TOVÁBBIMŰVELETEK” menüben még több hasznos lehetőségeket található. Pl. az űrlap mentése
 - A fejezetek az űrlap oldalainak felelnek meg.
- Kérem, hogy minden fejezetet (oldalt) nézzen végig és a szükséges mezőket ne mulassza el kitölteni.



A legtöbb űrlaphoz csatolhatók dokumentumok.

A CSATOLMÁNYKEZELŐ felület minden esetben a képernyő tetején jelenik meg.

Fontos, hogy a méret és darab korlátozások is itt láthatók.



Remélem, hogy hasznosnak találta a használati útmutatót.